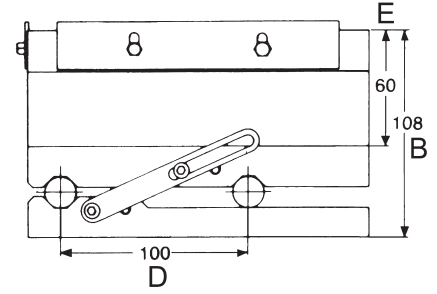
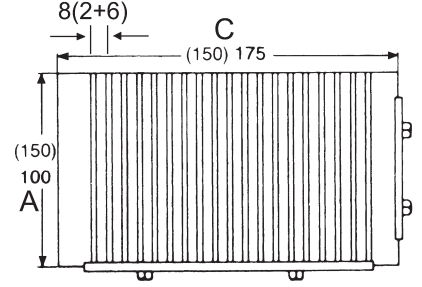


**MANYETİK SİNÜS TABLA İKİ YÖNLÜ**


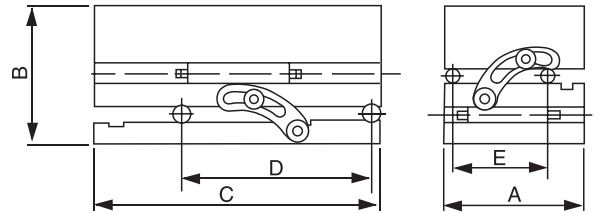
## DETAYLAR

										BİRİM mm
KOD	A	B	C	D	E	P	AÇI	AĞIRLIK (Kg)	ÖZELLİK	FİYAT KODU
V-612M	150	108	300	100	60	8(2+6)	0°~45°	27	İKİ YÖNLÜ	15234

**AÇILI MANYETİK SİNÜS TABLA**

**ÖZELLİKLER**

- ÇİFT YÖNLÜ SİNÜS TABLA, AYNI ANDA İKİ FARKLI AÇIDA TAŞLAMA YAPILABİLİR.
- SERTLEŞTİRİLMİŞ ÇELİK ALAŞIMDAN OLUŞUR
- KESİN AÇI ÖLÇÜ BLOĞUNDAN ELDE EDİLİR.
- HİÇ BİR SAPMA OLMADAN HERHANGİ BİR AÇIDA POZİTİF KİLİTLEME YAPILABİLİR.
- POZİTİF KİLİTLEME SİSTEMİ YÜZEYE MONTELEDİR.



## DETAYLAR

										BİRİM mm
KOD	A	B	C	D	E	P	AÇI	AĞIRLIK (Kg)	ÖZELLİK	FİYAT KODU
V-612MS	150	142	300	200	100	1+3	0°~60°	34,7	AÇILI	15235